

Jak tworzyć prezentację do szkoły?

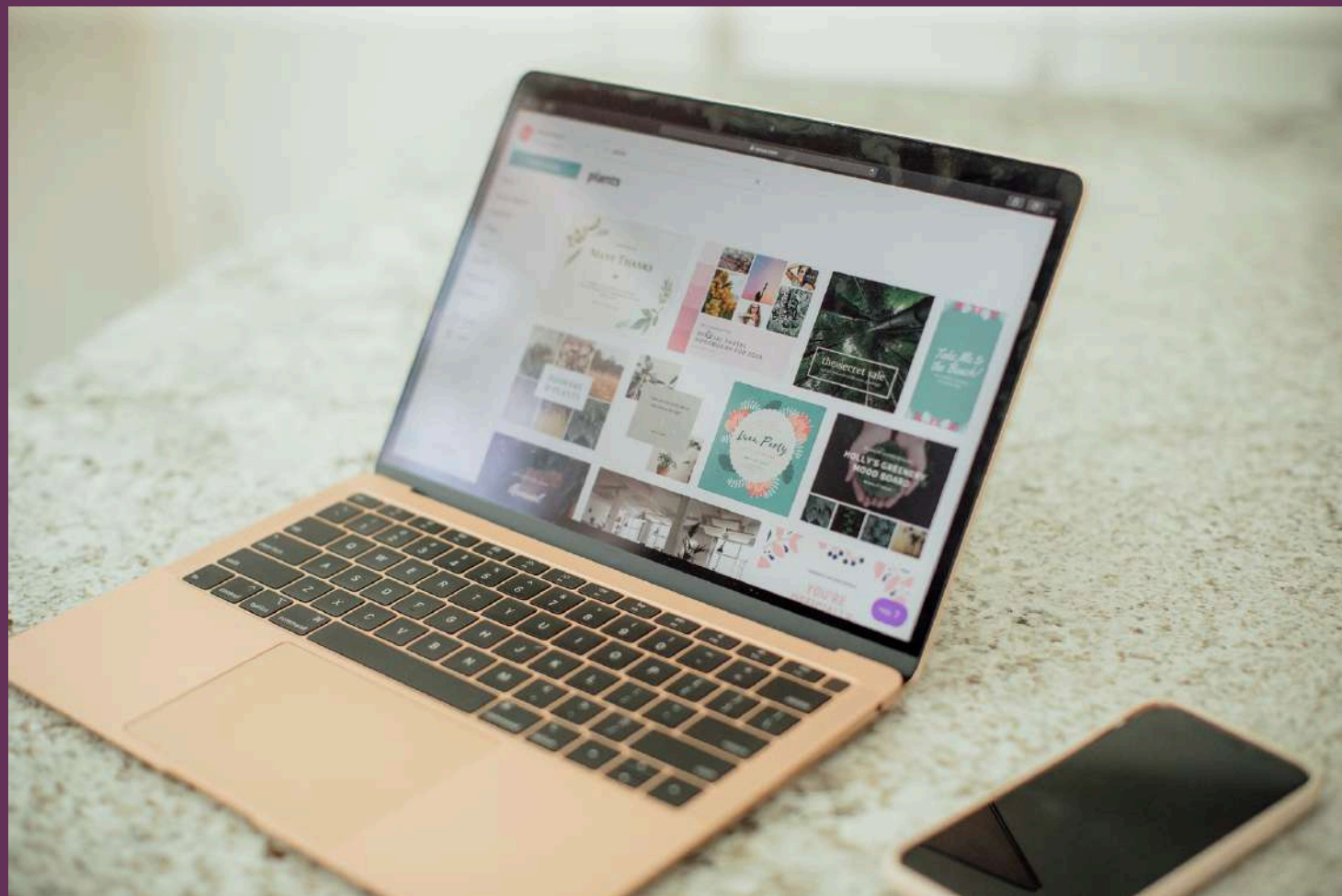
Czyli jak wykorzystywać narzędzia internetowe mądrze i z głową




Aby kreatywnie przygotować się do zajęć szkolnych, należy korzystać ze wszystkich źródeł informacji oraz technik zapamiętywania.



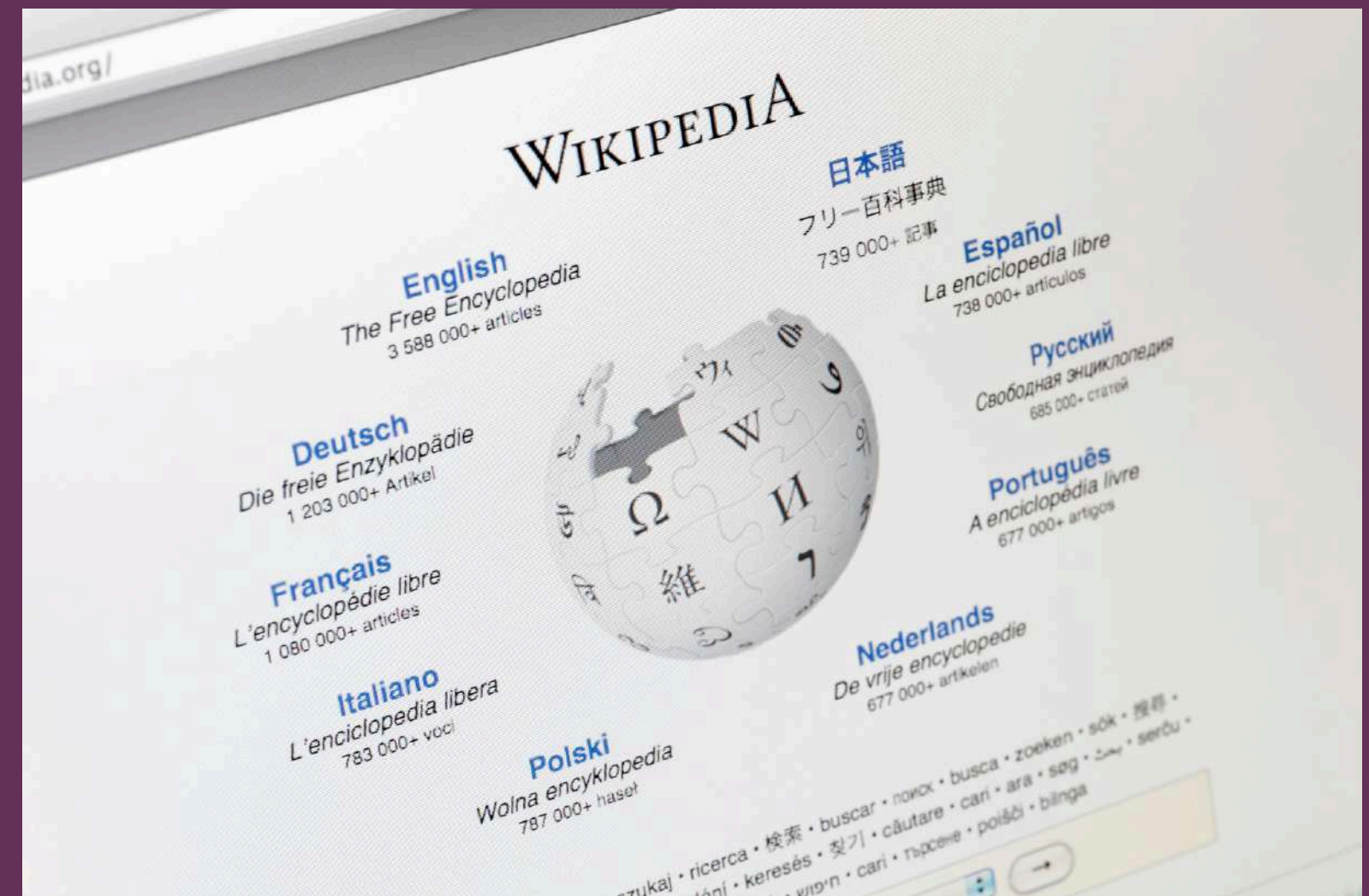
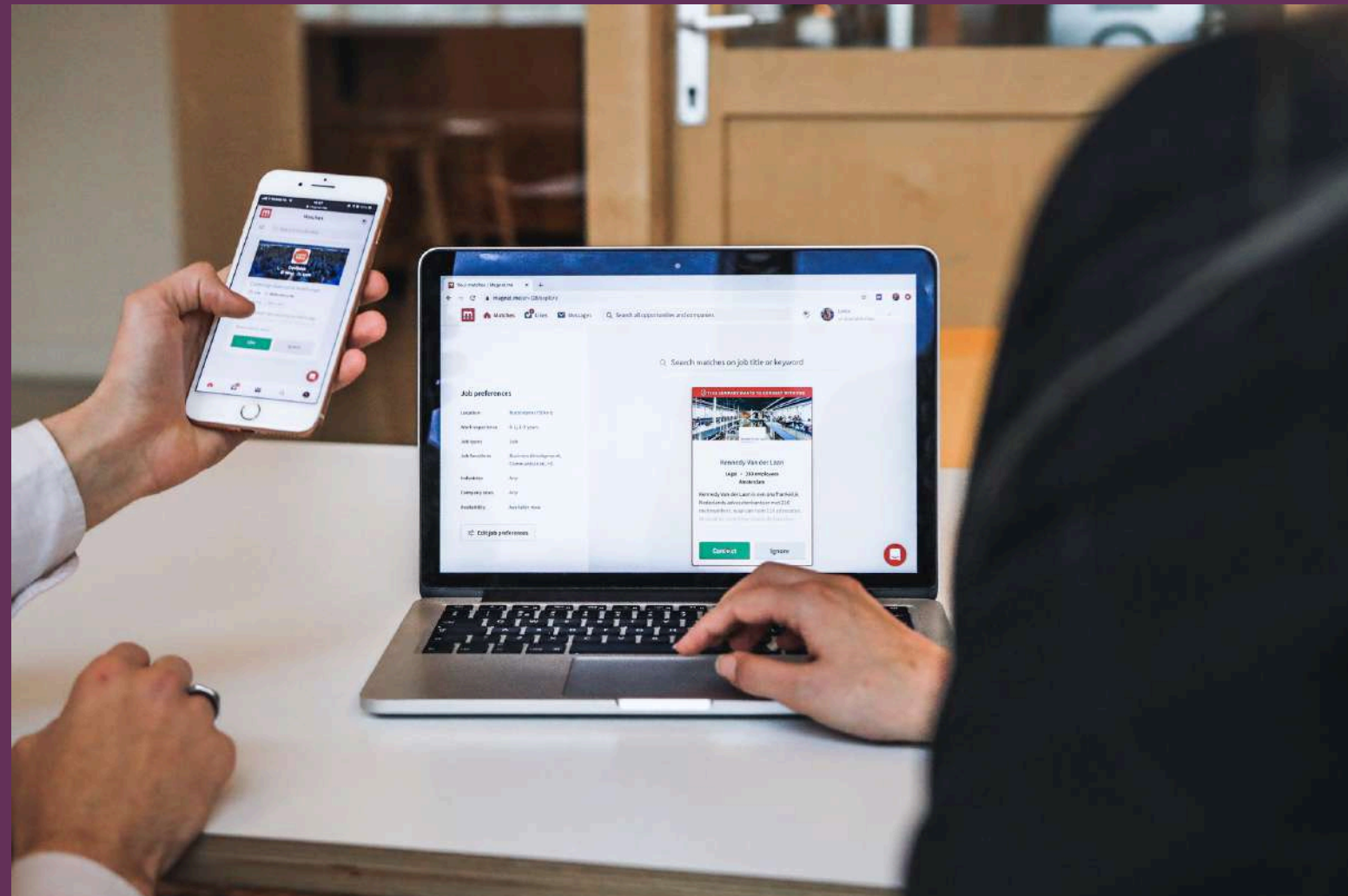
Jedną z najlepszych metod jest tworzenie prezentacji, szybkie i łatwe ich tworzenie umożliwia program "Canva".



Tworząc prezentację, należy
w pierwszej kolejności dokładnie
przeanalizować omawiany temat.



Po zapoznaniu się z tematem należy poszukać wiarygodnych źródeł informacji na jego temat. Stroną internetową umożliwiającą to jest np. Wikipedia.



Ważnym elementem prezentacji jest przyciągająca uwagę treść oraz jak najwięcej ciekawych i pożytecznych informacji na opisywane zagadnienie.



Aby to osiągnąć należy zastosować
poniższe zasady:

- minimum tekstu, maksimum treści
- ciekawe, związane z tematem
fotografie
- zastosować zachęcające
nagłówki slajdów
- podtrzymywać zainteresowanie
odbiorcy aż do samego
zakończenia



Minimum tekstu, maksimum treści

Powszechnie wiadomo, że nikt nie lubi długich tekstów z małą ilością konkretnych wiadomości. Dlatego też w prezentacjach szkolnych należy zawierać jak najwięcej informacji ze sprawdzonych źródeł, unikać tak zwanego "lania wody", czyli odbiegania od tematu.




Ciekawe fotografie, związane z tematem



Interesujące zdjęcia pomogą w utrzymaniu estetyki całej pracy oraz wizualizacji przez odbiorcę opisywanego tematu.


Zastosowanie zachęcających nagłówków do slajdów

Najważniejsze w prezentacji jest zachęcenie odbiorcy do jej dalszej analizy. Pomagają w tym m.in. przyciągające tytuły. Jedną z najpopularniejszych technik przyciągania uwagi jest zadawanie pytań retorycznych, które skłonią czytającego do przemyśleń na podjęty temat.



Podtrzymywanie zainteresowania odbiorcy aż do samego zakończenia

Przede wszystkim należy stopniować
przekazywane informacje. Do podsumowania
najlepiej przejść w ostatnich dwóch-
trzech slajdach.



1LO
Dębica

THE
END

Koniec



Olga Pociask, Marlena Śmietana,
Martyna Podgórska, Czerwińska,
Wyłomas, Pluta