

Jak zaprojektować swoje  
CV w aplikacji Canva?

# PERFEKCYJNE CV

Idealne Cv to dokument, który nie tylko perfekcyjnie się prezentuje, lecz także zawiera wszystkie informacje o Twoich doświadczeniach i kwalifikacjach.





# CZYM JEST CV?

Curriculum vitae to po prostu rozwinięcie skrótu CV. Oba te określenia oznaczają życiorys zawodowy.

W curriculum vitae opisuje się przede wszystkim swoje doświadczenie zawodowe, kompetencje twarde i miękkie, osiągnięcia, wykształcenie oraz inne kwalifikacje.

Głównym celem życiorysu jest przekonanie pracodawcy, że jesteś idealnym kandydatem na dane stanowisko. Podczas rekrutacji, do curriculum vitae często dołącza się również list motywacyjny.



# STRUKTURA CV

## DANE KONTAKTOWE W CV

Na samej górze curriculum vitae muszą znaleźć się dane kandydata — imię i nazwisko, nazwa obecnego stanowiska lub wyuczonego zawodu, profesjonalny adres e-mail i numer telefonu.

## PODSUMOWANIE ZAWODOWE W CV

To krótki opis najważniejszych doświadczeń, kwalifikacji, osiągnięć i celów zawodowych, który umieszcza się na samej górze dokumentu.

## DOŚWIADCZENIE ZAWODOWE W CV

To sekcja, w której kandydat opisuje swoje poprzednie stanowiska i obowiązki. Mogą być to również wolontariaty, praktyki zawodowe czy też staż.

## STRUKTURA CV - C.D

### UMIEJĘTNOŚCI W CV

W tej części opisuje się umiejętności twarde i miękkie, znajomość języków obcych, programów komputerowych itp. Można także wspomnieć o innych kwalifikacjach, np. certyfikatach.

### WYKSZTAŁCENIE W CV

W tej sekcji powinien znaleźć się krótki opis edukacji, np. lata nauki, nazwa uczelni i kierunku oraz uzyskany tytuł. Warto wypisać także odbyte szkolenia czy kursy.

### KLAUZULA CV

W polskim curriculum vitae na samym dole dokumentu należy dodać klauzulę ze zgodą na przetwarzanie danych osobowych (zgodną z przepisami RODO)

# Dobre CV, czyli...

- » Zwięzłe i treściwe – 2 strony formatu A4 to idealna objętość
- » Napisane zgodnie z zasadą odwrotnej chronologii
- » Z oficjalnym zdjęciem – jeśli zdecydujesz się je dodać
- » Z poważnym adresem e-mail zawierającym imię i nazwisko
- » Przejrzyste i estetyczne, z prostym formatowaniem, bez fantazyjnej czcionki
- » Bez błędów, literówek, z konsekwentnym stosowaniem formatu daty
- » Sprofilowane – napisane w odpowiedzi na konkretne ogłoszenie
- » Zgodne z prawdą – bez koloryzowania faktów
- » Zawierające wszystkie dane kontaktowe i zgodę na przetwarzanie danych osobowych

# Jak Canva pomaga w zaprojektowaniu idealnego i schludnego CV?

**OFERUJE DUŻO  
RÓŻNYCH  
SZABLONÓW, DZIĘKI  
KTÓRYM  
ZAPROJEKTUJESZ  
SWOJE CV**

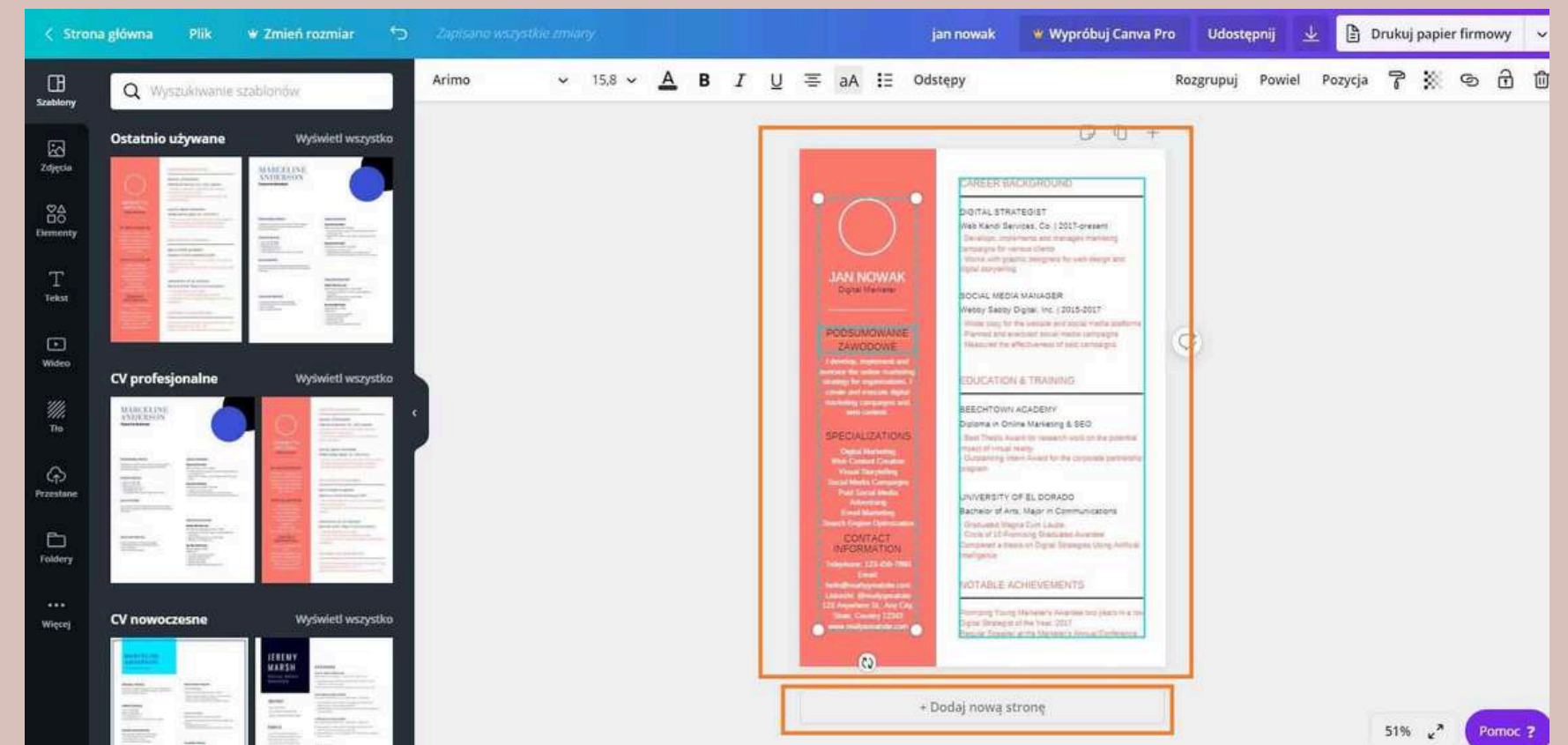
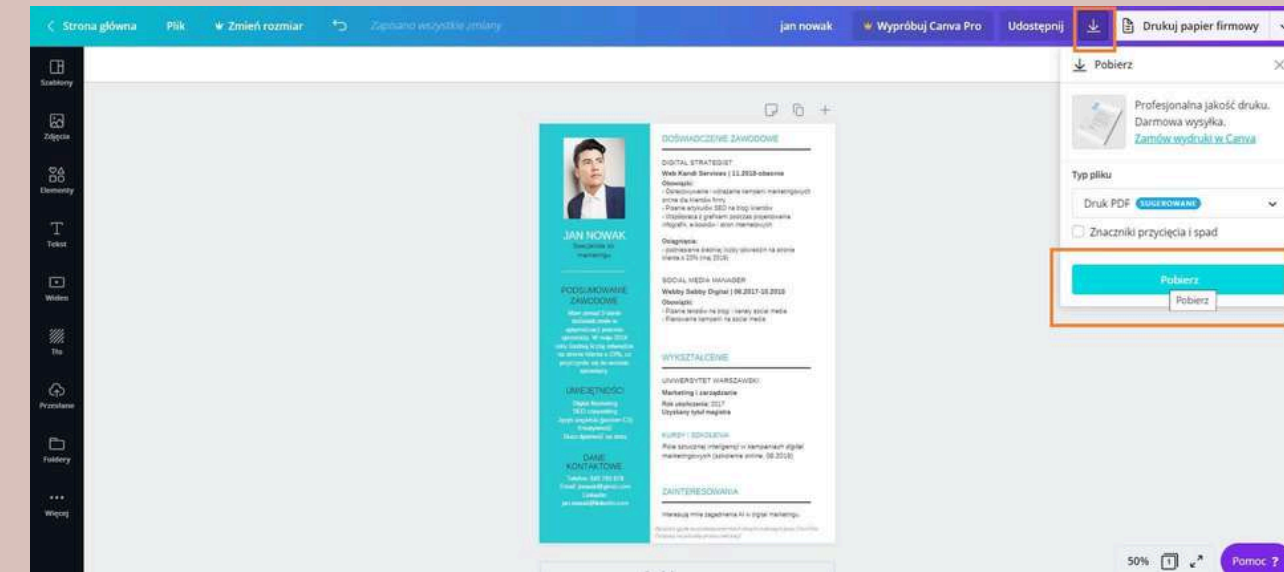
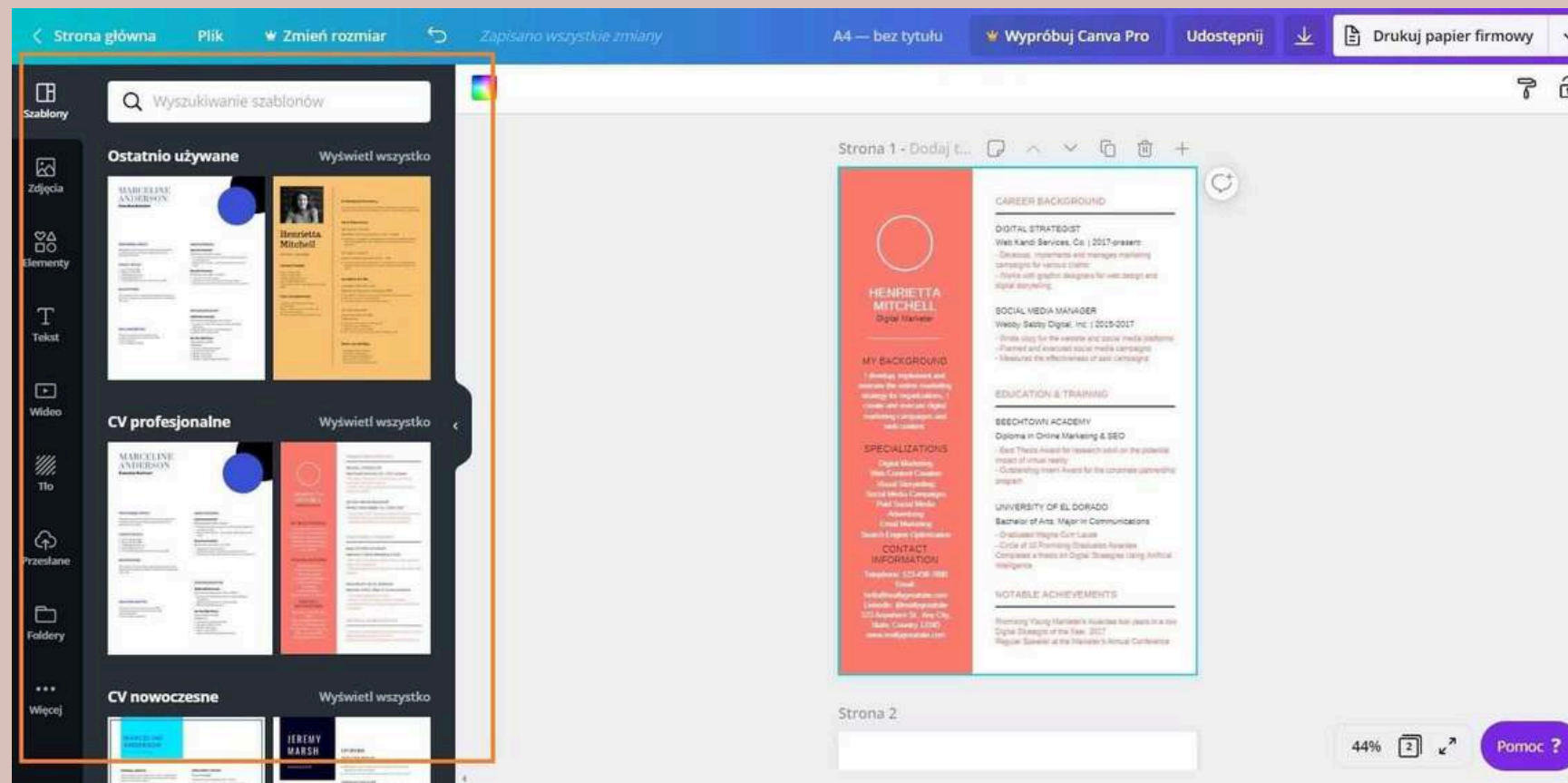
**DZIĘKI  
MOŻLIWOŚCIOM  
JAKIE OFERUJE  
CANVA MOŻESZ  
ZACHWYCIĆ  
SWOJEGO  
PRACODAWCĘ**

**WIELE RODZAJÓW  
CZCIONEK SPRAWI,  
ŻE CV BĘDZIE  
WYGLĄDAĆ  
REWELACYJNIE**

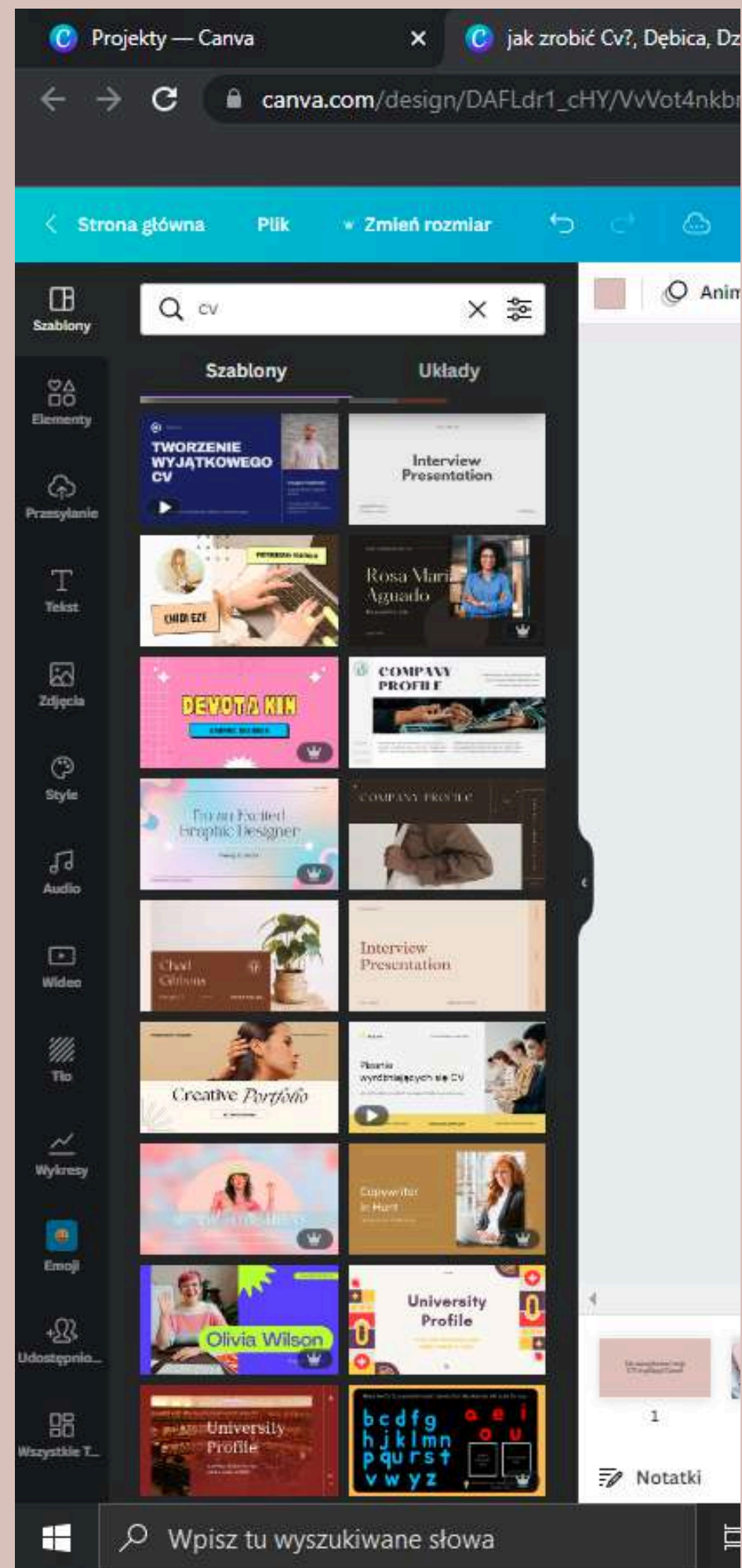
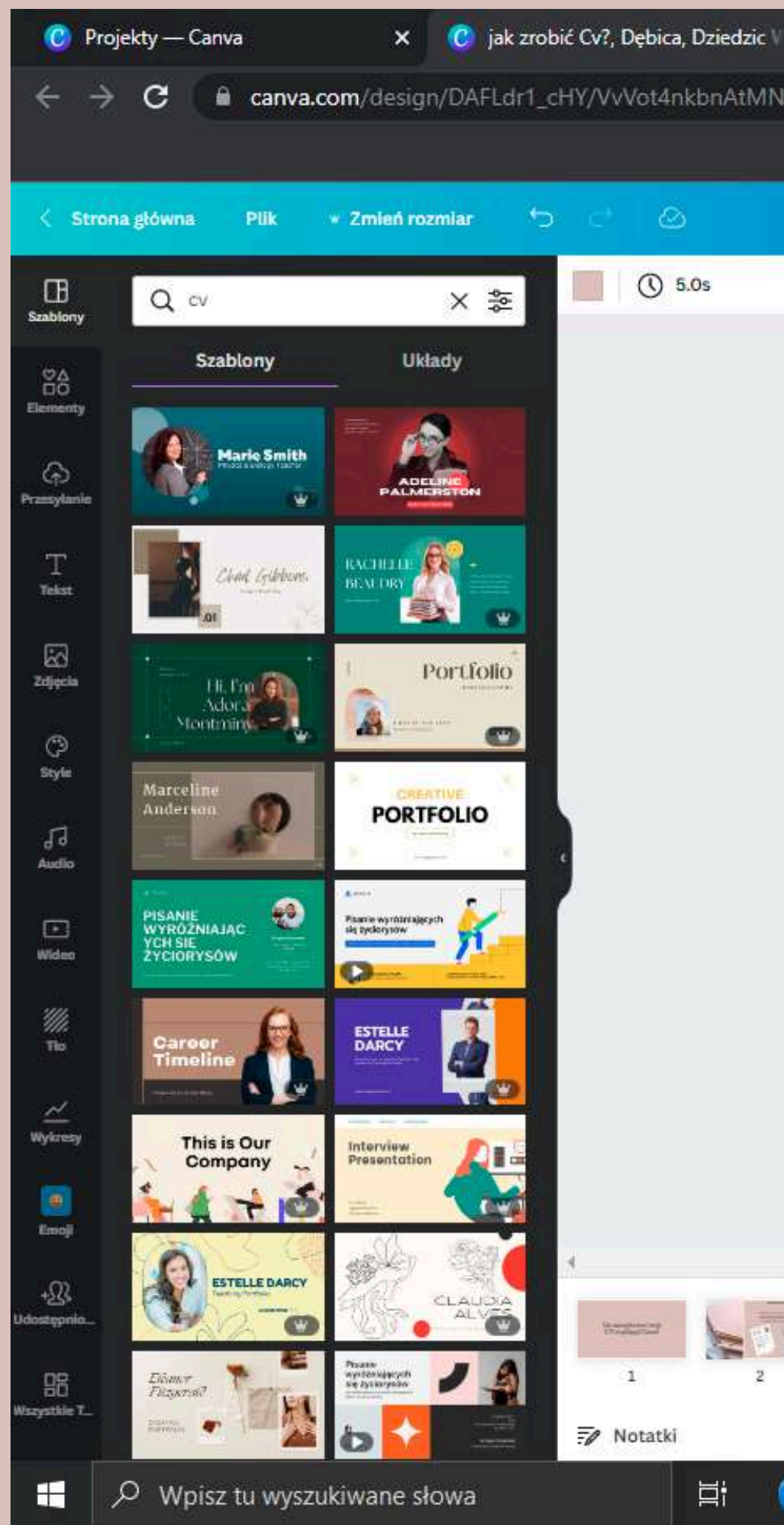
**ZA POMOCĄ FUNKCJI  
PRZESYŁANIA ZDJĘĆ  
MOŻNA  
MISTRZOWSKO  
OBROBIĆ, PRZYCIAĆ  
I UDOSKONALIĆ  
ZDJĘCIE DO CV**



# CANVA - MILIONY MOŻLIWOŚCI STWORZENIA SWOJEGO CV!







*Canva daje nam wiele szablonów, przekonajcie się sami!*

***Dziękujemy  
za uwagę !***